

BOSE

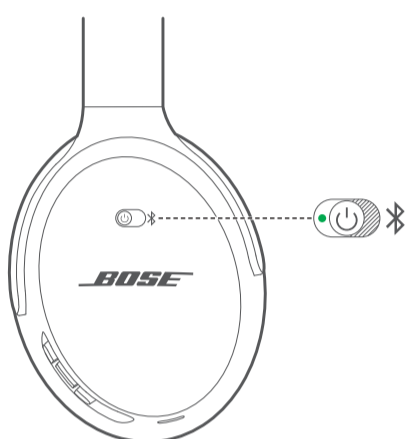
1

Скачайте приложение Bose® Connect для установки.



2

Включите кнопку , чтобы приложение обнаружило ваши наушники.




global.Bose.com/Support/QC35ii



Please read and keep all safety and use instructions. • Læs og opbevar venligst alle sikkerheds- og brugsinstruktioner. • Bitte lesen Sie alle Sicherheitshinweise und Gebrauchsanleitungen durch und bewahren Sie sie auf. • Lees alle veiligheidsinstructies en de gebruiksaanwijzing door en bewaar deze. • Lea y conserve todas las instrucciones de uso y seguridad. • Lue ja säilytä kaikki turvallisuus- ja käyttöohjeet. • Lisez toutes les consignes de sécurité et les instructions d'utilisation. • Leggere e conservare tutte le istruzioni per la sicurezza e per l'uso. • Kérjük, olvassa el és tartsa be a biztonsági és használati utasításokat. • Les og ta vare på alle sikkerhets- og bruksinstruksjoner. • Należy zapoznać się ze wszystkimi zaleceniami dotyczącymi bezpieczeństwa oraz instrukcjami użytkowania i zachować je. • Läs igenom och spara alla anvisningar om säkerhet och användning. • โปรดอ่านและเก็บคำแนะนำด้านความปลอดภัยและการใช้งานทั้งหมดไว้ • 모든 안전 및 사용 지침을 읽고 보관하십시오. • 請閱讀並保留所有安全和使用說明。• 請閱讀並保管好所有安全和使用指示。• 安全上の留意項目および使用方法をよく読み、それに従ってください。 • يرجى قراءة كل التعليمات الخاصة بالسلامة والاستخدام والاحتفاظ بها.

DANSK

1. Download Bose® Connect-appen for at foretage opsætningen.
2. Skub  knappen, så app'en kan finde dine hovedtelefoner.


DEUTSCH

1. Laden Sie die Bose® Connect-App für die Einrichtung herunter.
2. Schieben Sie die Taste , damit die App Ihre Kopfhörer finden kann.


DUTCH

1. Download de Bose® Connect-app voor de configuratie.
2. Schuif de -knop zodanig dat de app de hoofdtelefoon kan vinden.


ESPAÑOL

1. Descargar la aplicación Bose® Connect para la configuración.
2. Deslizar el botón  para que la aplicación pueda encontrar los auriculares.


FINNISH

1. Voit määrittää asetukset lataamalla Bose® Connect -sovelluksen.
2. Vedä painiketta  siten, että sovellus voi löytää kuulokkeet.


FRANÇAIS

1. Téléchargez l'application Bose® Connect pour la configuration.
2. Faites glisser le bouton  afin que l'application puisse détecter le casque.


ITALIANO

1. Per effettuare la configurazione, scaricare l'app Bose® Connect.
2. Fare scorrere il pulsante  per consentire all'app di rilevare le cuffie.


MAGYAR

1. A beállításához töltsd le a Bose® Connect alkalmazást.
2. Csúsztasd el a  gombot, hogy az alkalmazás meg tudja keresni a fejhallgatót.


NORSK

1. Last ned Bose® Connect-appen for oppsett.
2. Skyv -knappen, slik at appen kan finne hodetelefonene dine.


POLSKI

1. Pobierz aplikację Bose® Connect w celu instalacji.
2. Przesuń przycisk , aby aplikacja mogła znaleźć słuchawki.


SVENSKA

1. Ladda ned appen Bose® Connect för inställningar.
2. Skjut knappen  åt sidan så att appen kan hitta hörlurarna.

ไทย

1. ดาวน์โหลดแอปพลิเคชัน Bose® Connect สำหรับการตั้งค่า
2. เลื่อนปุ่ม  เพื่อให้แอปพลิเคชันค้นหาหูฟังของคุณ

한국어

1. 설정을 위해 Bose® Connect 앱을 다운로드합니다.
2. 앱에서 헤드폰을 찾을 수 있도록  버튼을 밀니다.


简体中文

1. 下载 Bose® Connect 应用进行设置。
2. 滑动  按钮后，应用即可找到耳机。


繁體中文

1. 下載 Bose® Connect 應用進行設定。
2. 滑動  按鈕後，應用即可找到耳機。

日本語

1. セットアップのためにBose® Connectアプリをダウンロードします。
2.  ボタンをスライドすると、アプリでヘッドホンを検出できます。

العربية

1. قم بتنزيل تطبيق Bose® Connect من أجل الإعداد.
2. قم بتحريك زر  كي يتمكن التطبيق من العثور على سماعات الرأس الخاصة بك.



792728-0010